

Gode ord

Titel:



Ib hjælper en and

Forfatter:

Peter Nordahl

Illustrator:

Rasmus Bregnhøj



Holder øje

Se på illustrationerne hvor Ib holder øje med en and gennem kikkerten. Lav evt. små kikkerter af papir og hold øje med, hvad en af de voksne laver eller hold øje med hvad der sker på legepladsen gennem ruden




Rede

Hvis det er årstid for det, så gå ud og led efter fuglereder. Se på illustrationen og tal med børnene om de har set en fuglerede.



Sniger

Ud på gulvet og leg at I sniger jer af sted eller sniger jer ind på en af de voksne uden de bemærker det



Forskrækket

Dramatiser ordet. Prøv at forskrække hinanden. Tal med børnene, har de prøvet at blive forskrækkede



Flyver

Se på illustrationen hvor anden flyver væk fra reden. Tal om hvilke dyr, der kan flyve. Har nogle af børnene været ude at flyve?



Flytter sig

Flyt jer fra jeres stole og skift plads



Ællinger

Tal om forskellige dyreunger; ællinger, kattekillinger, hundehvalpe m.m.

Samtale om illustrationer

Gennemse illustrationerne, lad børnene fortælle, hvad de ser på billederne. Der er meget at tale om ved hvert eneste opslag.

Se på andens ansigtsudtryk på de forskellige illustrationer. Tal om hvordan anden ser ud. Er den glad, forskrækket, bange, overrasket osv.?

Gode spørgsmål


1. Ved du hvad der kan være i en rede?
2. Kan du flytte dig fra stolen?
3. Hvad tror du, der var sket med æggene, hvis Ib ikke havde været der?
4. Hvordan tror du anden har det, da den ser katten gå hen til æggene?
5. Har du prøvet at være bange?
6. Har du prøvet at kigge i en kikkert? Hvad så du / hvad holdt du øje med?
7. Hvilke dyr kender du der kan flyve?

Kreative aktiviteter inspireret af bogen

Syng: "jeg ved en lærkerede".

Lav en rede med æg i – I kan puste hønseæg ud, eller I kan lave "andeæg" (find evt. fotos på internettet) af papir eller af saltdej.

Ideer til sprogkuffert



Find konkrete materialer i vuggestuen/dagplejen, print bogfolderens materialer og saml det hele i en **"Ib hjælper en and"-kuffert**, så det er let og sjovt at gå i gang med dialogisk læsning.

Måske finder I flere ideer undervejs, som I kan supplere kufferten med.

Forslag til kufferten:

1. Konkrete materialer:

- Kikkert
- Lille and
- Lille hund
- Lille kat
- Rede
- æg

2. Laminer bogfolder og billeder af de gode ord

Sprog-guf

Brug de laminerede billeder som **"Guf-ord"** og hæng dem op på stuen, så I kommer omkring ordet mange gange i løbet af ugen.

"Guf-ord" understøtter et stort ordforråd med mange ordklasser – sammensatte ord, navneord, udsagnsord, biord, stedord osv.

Følg også børnenes interesse og spor, når I læser bogen og laminer eventuelt ekstra **"Guf-ord"**, som I har været optaget af.

Billederne er fra Pixabay



Pixabay

Holder øje



Pixabay

Rede



Pixabay

Sniger



Pixabay

Forskrækket



Pixabay

Flyver



Pixabay

Flytte sig



Pixabay

Ællinger